

Examenboek 4G1

Schooljaar 2020/2021


Naam: _____



EXPERIENCE
COLLEGE

SPAANSEWEG 101
3028 HW ROTTERDAM
010.4371600

INFO@XCOLLEGE.NL
WWW.XCOLLEGE.NL



heel veel succes

DOE JE MET JE EXAMENS
BEST

ZET HEM OP

jij bent GEEN STRESS

Jeen **SUCCESS**

topper HET GAAT

BLIJF JE LUKKEN

RUSTIG HET KOMT GOED

JE GAAT HET HALEN

Inhoudsopgave

1 Aan de leerlingen.....	4
2 Aan de ouders/verzorgers.....	5
3 Regels Centraal Examen	6
4 Hulpmiddelen	7
5 Bekendmaking eindcijfers Schoolexamens	7
6 Examenplan inleveren	7
7 Meivakantie	8
8 Examenummer	8
9 Examenrooster tijdvak 1	8
10Uitslag tijdvak 1	8
11Examenrooster tijdvak 2	8
12Uitslag tijdvak 2	9
13Herkansingen tijdvak 3.....	9
14Uitslag tijdvak 3	10
15Diploma-uitreiking.....	10



1 Aan de leerlingen

Aan de leerlingen van klas 4G1

In dit boekje vinden jullie, op datum, informatie over alles wat te maken heeft met het Centraal Examen en de afronding daarvan tot en met de diploma-uitreiking en het inleveren van de boeken.

Je hebt het de komende periode steeds nodig om alle data goed in de gaten te houden. Wees er dus zuinig op. Raak je het per ongeluk toch kwijt, dan is het ook te vinden op onze website www.xcollege.nl, onder de button 'examen'. Ook op onze Facebookpagina en Instagram vind je in de examenperiode steeds informatie!

Heb je in de loop van de tijd nog vragen over wat er in dit boekje staat, dan kun je natuurlijk altijd terecht bij de leden van de examencommissie: meneer Huijsmans, meneer Van Pagée en meneer Pereira.

Wanneer je voorbereiding goed is en je uitgerust aan je werk begint, zijn de resultaten vaak het best!

Namens het personeel van de school wens ik jullie veel wijsheid en succes bij het maken van het Centraal Examen.

R. van Pagée

Locatiedirecteur
Experience College



2 Aan de ouders/verzorgers

Aan de ouders/verzorgers van de examenkandidaten

Betreft: informatie over Centraal Examen 2021

Geachte ouder(s)/verzorger(s),

Hierbij ontvangt u, in chronologische volgorde, alle informatie die in verband met het Centraal Examen belangrijk is voor u en uw zoon/dochter/pupil.

Deze informatie is ook voor u van groot belang om uw zoon/dochter in de afronding van de opleiding te kunnen ondersteunen. Ik verzoek u dan ook de informatie uit dit boekje goed in u op te nemen. Natuurlijk kunt u bij eventuele vragen contact met dhr. Pereira, Huijsmans of ondergetekende opnemen.


Ik wens ook ú de komende (spannende) tijd sterkte en wijsheid toe.

R. van Pagée

Locatiedirecteur
Experience College



3 Regels Centraal Examen



1 Aanwezigheid

Het is noodzakelijk dat je je bij alle examens **30 minuten** voordat het examen begint bij de receptie meldt en in de aula blijft. Daar word je opgehaald door een lid van de examencommissie.

2 Verhindering

Ben je om een zeer dringende reden (ziekte, sterfgeval e.d.) verhinderd te komen, dan moet dit gemeld worden door je ouders/verzorgers (010-4371600) aan de directeur van de school **vóórd**at het examen begint.

3 Gedrag in de examenzaal

- Vanaf het moment van uitleg mag door de kandidaten niet meer worden gepraat.
- Je mag de opgaven pas inzien na eventuele mededelingen en gezamenlijke controle van het werk en te gebruiken materiaal.
- Tijdens het examen mag niemand zomaar van zijn plaats opstaan om bijvoorbeeld een nieuw vel papier te halen. Steek je hand op en de surveillant zal naar je toekomen.

4 Te laat

- Als je te laat bent, mag je de gemiste tijd niet toevoegen aan je examen.
- Als je meer dan 30 minuten te laat bent, mag je het lokaal niet meer in en mag je het examen niet meer maken. (*daarmee verspeel je dus een herkansing*)

5 Het examenwerk

- Controleer op al je werk je naam en je examenummer.
- Bij schriftelijk werk is het verplicht te werken met zwart of blauw schrijvende pen (behalve bijvoorbeeld bij het maken van tekeningen, dan gebruik je verplicht een potlood).
- Werk vooral netjes. Dat is prettig voor de docenten die je werk moeten nakijken en dus uiteindelijk voor jezelf. Correctievloeistof is verboden.

6 Inleveren examenwerk

Ben je klaar met je examen en wil je het werk (digitaal) inleveren, dan geef je een teken aan de surveillant. Deze controleert je werk en sluit het examen samen met jou af. Na het CE teken je het proces verbaal. De surveillant geeft ook aan wanneer je mag vertrekken. Kladpapier laat je achter op je tafel.


7 Spullen in de examenzaal

Het is niet toegestaan jassen, tassen, etuis en mobiele telefoons mee te nemen naar je plaats in de examenzaal. Jassen doe je in je kluisje en tassen zet je voor in het lokaal, mobiele telefoons en/of smartwatches lever je vooraf in bij de surveillant.

8 Diversen



- Je mag een pakje drinken (geen blikjes!) meenemen naar het examenlokaal.
- Stoor je medekandidaten niet. (denk bijv. aan armbanden!)
- Loop, als je eerder vertrekt, 'zonder geluid' te maken snel de zaal uit.
- Spieken betekent te altijd uitsluiting van het examen! Het levert een 1,0 op en kost je een herkansing.



4 Hulpmiddelen

Tijdens de examens zijn de volgende materialen altijd toegestaan:

- Schrijfmateriaal: pen met zwarte of blauwe inkt, een tekenpotlood, een blauw en een rood kleurpotlood.
- Hulpmiddelen: een liniaal met millimeterverdeling, een passer, een geodriehoek, een gum.
- Simpel elektronisch rekenapparaat (voor optellen, delen, vermenigvuldigen, etc.)

Verder kan per vak aangegeven zijn welke extra hulpmiddelen er gebruikt mogen worden.

Het is handig als je een apart tasje maakt met bovenstaande hulpmiddelen erin. Neem dit tasje mee naar elk examen, dan grijp je nooit mis!

Docenten verstrekken geen hulpmiddelen (behalve een woordenboek) en je mag ze uiteraard niet lenen van een medekandidaat.

5 Bekendmaking eindcijfers Schoolexamens


Op **donderdag 15 april** staan je definitieve eindcijfers van je schoolexamens in Magister. Je eindcijfer voor dit vak staat nu voor 50% vast. De andere 50% haal je tijdens je CE.

6 Examenplan inleveren

Dit jaar mag je, vanwege Covid-19, kiezen of het eerste (17 - 31 mei) of tweede tijdvak (14 - 24 juni) examen wilt doen in een vak. Uiteraard geven wij je ook advies hierover. Uiterlijk op **vrijdag 23 april** lever je je plan in, getekend door één van je ouders, in bij de receptie. Je tekent daar ook de inleverlijst. Als je je plan niet op tijd inlevert bepaalt de school wanneer je examen doet.

7 Meivakantie

Van **maandag 03 mei tot en met zondag 16 mei** is de meivakantie!



8 Examennummer

Op al je examenwerk vul je je examennummer in. Jouw examennummer krijg je voor aanvang van je examen uitgereikt.

9 Examenrooster tijdvak 1

Dag	Datum	Aanw.	Tijd	Vak
Maandag	17 mei 2021	13.00	13.30 – 15.30	Nederlands
Donderdag	20 mei 2021	13.00	13.30 – 15:30	Nask1*
Vrijdag	21 mei 2021	13.00	13.30 – 15.30	Economie*
Woensdag	26 mei 2021	13.00	13.30 – 15.30	Biologie*
Donderdag	27 mei 2021	13.00	13.30 – 15.30	Engels
Maandag	31 mei 2021	13.00	13.30 – 15.30	Spaans

** Alleen als dit vak in je vakkenpakket zit!*

Let op! Op dagen waarop je geen examens hebt, zijn er verplichte examentrainingen. Hiervoor krijg je een apart rooster.

10 Uitslag tijdvak 1

Op **donderdag 10 juni** komen de uitslagen van de examens op school binnen. **Donderdagmiddag 10 juni** kun je je cijferlijst **om 16.00 uur** op school komen halen.


11 Examenrooster tijdvak 2

In dit tijdvak kun je ook al herkansingen maken van een vak uit tijdvak. Dit staat aangegeven met een (H)!

Dag	Datum	Aanw.	Tijd	Vak
Maandag	14 juni 2021	13.00	13.30 – 15.30	Nederlands (H)
Dinsdag	15 juni 2021	13.00	13.30 – 15.30	Wiskunde *
Donderdag	17 juni 2021	13.00	13.30 – 15.30	Nask (H)
Vrijdag	18 juni 2021	13.00	13.30 – 15.30	Economie (H)
Dinsdag	22 juni 2021	13.00	13.30 – 15.30	Biologie (H)
Woensdag	23 juni 2021	13.00	13.30 – 15.30	Engels (H)
Donderdag	24 juni 2021	13.00	13.30 – 15.30	Spaans (H)

** Alleen als dit vak in je vakkenpakket zit!*

Let op! Op dagen waarop je geen examens hebt, zijn er verplichte examentrainingen. Hiervoor krijg je een apart rooster.



12 Uitslag tijdvak 2



Op **vrijdag 02 juli** komen de uitslagen van het 2e tijdvak binnen.

Vrijdagmiddag 02 juli krijg je telefonisch bericht of je geslaagd of gezakt bent of dat je nog een vak moet herkansen.

Je mentor maakt gebruik van de lijst met telefoonnummers die eerder gemaakt is. Déze nummers worden gebeld. Zorg dat je telefonisch bereikbaar bent. ((Bel niet zelf naar de school, wij bellen jou!))

Om **14.00 uur** worden de leerlingen op school verwacht die moeten herkansen of gezakt zijn. Met de eerste groep worden afspraken gemaakt over de herkansingen. Je krijgt hierover van de school een advies!

Om **14.30 uur** worden de geslaagde kandidaten verwacht. Je krijgt dan natuurlijk je (voorlopige) cijferlijst mee!

13 Herkansingen tijdvak 3

Van **maandag 5 juli tot en met vrijdag 9 juli** zijn de herkansingen. Het rooster hiervan krijg je na de uitslag van je examen.



14 Uitslag tijdvak 3

De bekendmaking van de herexamens uit het 3^e tijdvak is uiterlijk op **donderdag 15 juli**. We bellen je die dag over de uitslag!

15 Diploma-uitreiking

De diploma-uitreiking vindt plaats op **donderdag 15 juli** van 19.00 – 20.00 uur



GESLAAGD!!

